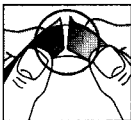


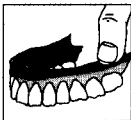
Die Problemlösung für die Unterkiefer-Zahnprothese

Anwendung:

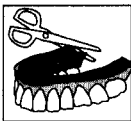
1. Zahnprothese reinigen und vollständig trocknen.



2. Schutzfolien der **fittydent super Haftenlage** auf beiden Seiten abziehen. Um die Folien einfacher abzuziehen, knicken Sie die Haftenlage leicht.



3. Die **fittydent super Haftenlage** sorgfältig auf die gesamte, vollständig trockene Innenfläche der Unterkiefer-Zahnprothese aufdrücken (eventuelle Luftblasen herausdrücken).



4. Überstehende Einlagenteile mit einer kleinen Schere abschneiden und die Prothese wie gewohnt einsetzen. Zähne kurz und kräftig zusammenbeißen. Möglichst 15 Minuten nicht essen oder trinken.

Hinweis:

- Bei empfindlichem Zahnfleisch kann kurzzeitig ein leichtes Brennen auftreten.
- Nicht zur Verwendung bei weich unterfütterten Prothesen empfohlen.
- Besuchen Sie regelmäßig Ihren Zahnarzt, um einen korrekten Sitz Ihrer Prothese zu gewährleisten.